

Parecer da Avaliação Atuarial do  
Plano de Benefício Definido  
referente ao encerramento do  
exercício de 2025

Previdência Usiminas

03/2026

# Sumário

<b>Introdução .....</b>	<b>4</b>
<b>Estatísticas.....</b>	<b>6</b>
<b>Hipóteses e Métodos Atuariais .....</b>	<b>7</b>
<b>Patrimônio Social .....</b>	<b>11</b>
<b>Patrimônio de Cobertura do Plano, Provisões Matemáticas e Fundos .....</b>	<b>12</b>
<b>Plano de Custeio .....</b>	<b>19</b>
<b>Conclusão .....</b>	<b>21</b>
<b>Apêndice .....</b>	<b>22</b>

Esta página está intencionalmente em branco

# Introdução

O presente parecer atuarial tem por objetivo apresentar os resultados da avaliação atuarial de encerramento do exercício do Plano de Benefício Definido, CNPB 1975000218, estruturado na modalidade de Benefício Definido, e administrado pelo(a) Previdência Usiminas (Entidade ou Previdência Usiminas), em atendimento à legislação vigente.

A referida avaliação atuarial levou em consideração as informações de participantes e assistidos fornecidas pela Entidade, assim como outras informações necessárias, conforme apresentado neste parecer atuarial.

Para fins desta avaliação atuarial foi adotada como data do cadastro 31/08/2025 e como data da avaliação atuarial 31/12/2025.

São patrocinadoras do Plano as empresas referidas no item a seguir.

## Patrocinadores

CNPJ	Razão Social
16.619.488/0001-70	Previdência Usiminas
60.894.730/0001-05	Usinas Siderúrgicas de Minas Gerais S.A.

Nos termos do(s) convênio(s) de adesão vigente(s), as patrocinadoras não são solidárias entre si no que concerne às obrigações referentes à cobertura de benefícios oferecidos aos participantes e respectivos beneficiários do Plano de Benefício Definido. Entretanto, a Usinas Siderúrgicas de Minas Gerais S.A é responsável pelo custeio e demais obrigações relativas ao Plano de Benefícios oferecido pela Previdência Usiminas aos seus empregados. Sendo assim, as informações a seguir apresentadas consideram as duas patrocinadoras.

## Informações relevantes adicionais

O CNPJ do Plano de Benefício Definido é 48.306.551/0001-04.

O Plano de Benefício Definido administrado pela entidade está em extinção desde 30/11/2000.

A avaliação atuarial à qual se refere este parecer reflete o regulamento aprovado pelo(a) Portaria nº 598, de 11/07/2024, publicada no D.O.U. no dia 19/07/2024.

## Qualidade da Base Cadastral

A WTW efetuou análise na base de dados com a finalidade de identificar eventuais distorções, não assegurando que todas as distorções foram detectadas e sanadas.

Após a análise dos dados pela WTW e correções feitas pela Entidade e/ou por sua(s) patrocinadora(s), foi considerado que os dados estavam suficientemente completos, não havendo necessidade de qualquer ajuste para realização da avaliação atuarial.

A responsabilidade sobre a veracidade e completitude das informações prestadas é inteiramente da patrocinadora, do administrador do plano e de seus respectivos representantes legais, não cabendo ao atuário qualquer responsabilidade sobre as informações prestadas.

# Estatísticas

As estatísticas a seguir estão posicionadas na data-base do cadastro, 31/08/2025, e referem-se à totalidade dos participantes e assistidos do Plano, relativos às patrocinadoras Usinas Siderúrgicas de Minas Gerais S.A. e Previdência Usiminas.

## Participantes

	Valor
Quantidade	
■ Ativos	8
■ Autopatrocinados	1
■ Benefício Proporcional Diferido	6
Idade Média (anos)	48
Tempo de Serviço médio (anos)	28
Tempo de Contribuição médio (anos)	28
Tempo de Serviço Futuro médio (anos)	7
Folha anual de salário (R\$)	692.037,19

Nota: apenas a quantidade inclui os que estão em aguardo do benefício proporcional diferido bem como os benefícios proporcionais diferidos presumidos. As demais estatísticas se referem apenas a ativos e autopatrocinados, onde é considerado 1 participante afastado.

## Assistidos

Benefício	Quantidade de Benefícios Concedidos	Idade Média dos Assistidos (anos)	Valor Médio do Benefício (R\$)
Suplementação de Aposentadoria por Idade	6	90	2.965
Suplementação de Aposentadoria por Tempo de Contribuição	1.624	76	2.678
Suplementação de Aposentadoria Especial	1.497	79	3.266
Suplementação de Aposentadoria por Invalidez	895	71	1.595
Suplementação de Pensão por Morte	2.855	75	1.370

Observamos que com relação a pensão por morte foi considerado a quantidade de benefícios concedidos referente ao número de grupos familiares.

## Hipóteses e Métodos Atuariais

O conjunto de hipóteses e métodos atuariais adotados nos cálculos atuariais resultou de um processo de interação entre a WTW e a Entidade conforme determinam as redações da Resolução CNPC nº 30, de 10/10/2018, e da Resolução Previc nº 23, de 14/08/2023.

A Entidade solicitou junto à(s) patrocinadora(s) a manifestação fundamentada sobre as hipóteses econômicas e financeiras que guardam relação com suas respectivas atividades.

Para a apuração das provisões matemáticas e dos custos foram utilizadas as seguintes hipóteses e métodos atuariais:

	2025	2024
Indexador do Plano (Reajuste dos Benefícios)	INPC (IBGE)	INPC (IBGE)
Taxa Real Anual de Juros (%)	5,38	4,99
Projeção de Crescimento Real de Salário (%)	1,30	2,30
Projeção de Crescimento Real do Maior Sal Ben INSS	0	0
Projeção de Crescimento Real dos Benefícios do Plano (%)	0	0
Fator de Determinação Valor Real ao Longo do Tempo Salários (%)	98	98
Fator de Determinação Valor Real ao Longo do Tempo Ben Entidade (%)	98	98
Fator de Determinação do Valor Real ao Longo do Tempo Ben INSS (%)	98	98
Hipótese sobre Rotatividade (Percentual)	Nula	Willis Towers Watson modificada +0,105
Tábua de Mortalidade Geral	AT- 2000 Basic para sexo masculino e AT-2000 desagravada em 10% para sexo feminino	AT- 2000 Basic para sexo masculino e AT-2000 desagravada em 10% para sexo feminino
Tábua de Mortalidade de Inválidos	AT-1983 Basic, segregada por sexo	AT-1983 Basic, segregada por sexo
Tábua de Entrada em Invalidez	Light Média	Light Média
Hipótese de Entrada em Aposentadoria	100% na primeira idade elegível à aposentadoria	100% na primeira idade elegível à aposentadoria

O benefício de auxílio-doença é avaliado considerando a experiência de pagamento real do benefício nos últimos 2 anos.

O cálculo das provisões matemáticas de benefícios a conceder e concedidos dos participantes ativos e dos aposentados, respectivamente, é utilizado o dependente vitalício mais jovem informado pela Previdência Usiminas.

Para o cálculo das provisões matemáticas de benefícios concedidos dos pensionistas é utilizada a composição familiar informada pela Previdência Usiminas, correspondente ao beneficiário vitalício mais jovem, o beneficiário temporário mais jovem e o número total de beneficiários elegíveis à pensão.

Foi realizado em 11/09/2025 estudo técnico de adequação das hipóteses atuariais para atender os dispositivos previstos nas bases técnicas constantes nas redações da Resolução CNPC nº 30, de 10/10/2018, e da Resolução Previc nº 23, de 14/08/2023.

O estudo da taxa real anual de juros também foi realizado em 2025, na forma prevista na legislação vigente.

Esses estudos foram aprovados pela Diretoria Executiva e pelo Conselho Deliberativo e acompanhados de parecer emitido pelo Conselho Fiscal da Previdência Usiminas.

A seguir descrevemos algumas razões para a seleção das principais hipóteses.

### **Taxa real anual de juros**

A taxa real anual de juros, utilizada para trazer a valor presente os pagamentos dos benefícios definidos, conforme determinam a Resolução CNPC nº 30, de 10/10/2018, a Portaria Previc nº 835, de 01/12/2020, a Resolução Previc nº 23, de 14/08/2023, e a Portaria Previc nº 343, de 13/04/2025, deve ser justificada pela entidade fechada de previdência complementar com base em estudos técnicos que demonstrem a convergência entre a hipótese da taxa real anual de juros e a taxa de retorno anual projetada para as aplicações dos recursos garantidores relacionados aos benefícios a conceder e concedidos que tenham seu valor ou nível previamente estabelecido e cujo custeio seja determinado atuarialmente.

A WTW foi contratada para realização do estudo e utilizou, conforme disposto nas normas aplicáveis, os fluxos de benefícios e contribuições do plano de 31/12/2024, elaborados com base nas hipóteses constantes no Parecer Atuarial de 2024 e segundo as regras do plano de benefícios estabelecidas no regulamento vigente em 31/12/2024.

Quando apurada a TIR dos passivos, foi obtido, com nível de confiança de 95%, suporte para a adoção da taxa real anual de juros de 5,38% para o Plano de Benefício Definido. Essa taxa está dentro do intervalo indicado pela Portaria Previc nº 343/2025 para esse plano (limite inferior: 3,67% a.a. e limite superior: 5,64% a.a.).

Sendo assim, o Conselho Deliberativo da Entidade e a(s) patrocinadora(s) do Plano de Benefício Definido optaram por utilizar a taxa real anual de juros de 5,38% na avaliação atuarial de 2025.

Esse estudo foi aprovado pela Diretoria Executiva e pelo Conselho Deliberativo da Entidade e acompanhado de parecer emitido pelo Conselho Fiscal da Entidade.

### **Projeção do crescimento real de salário**

A taxa de projeção do crescimento real de salário deve ser baseada na política de recursos humanos de longo prazo dos patrocinadores do plano de benefícios de modo a refletir o aumento real médio de salário que as empresas estimam que um empregado tenha ao longo de toda a sua carreira.

A WTW, responsável pela avaliação atuarial do Plano de Benefício Definido, realizou em setembro/2025, o estudo de aderência da hipótese de projeção do crescimento real de salários para atender aos dispositivos previstos nas bases técnicas da Resolução CNPC nº 30, de 10/10/2018, e na Resolução Previc nº 23, de 14/08/2023.

A hipótese de projeção do crescimento real de salário adotada nesta avaliação reflete o resultado desse estudo.

A patrocinadora e a Previdência Usiminas consideram que as taxas de projeção do crescimento real dos salários apontadas no estudo refletem as suas expectativas com relação à evolução futura média dos salários ao longo da carreira do empregado, de acordo com a respectiva política de Recursos Humanos.

### **Fator de determinação do valor real ao longo do tempo**

Fator aplicado sobre os salários e benefícios, a fim de determinar um valor médio e constante, em termos reais, durante o período de um ano. Isso significa que, nas projeções de longo prazo, haverá uma perda do poder aquisitivo dos salários e benefícios.

Esse Fator é calculado em função do nível de inflação estimado no longo prazo e do número de reajustes que ocorrerão durante o período de 12 meses.

A projeção de inflação definida pelo Comitê de Investimentos local da WTW em 2025 para a inflação oficial, medida pelo IPCA, considerou um horizonte de tempo de 10 anos e é de 3,50% a.a., indicando a adoção da hipótese do fator de determinação do valor real ao longo do tempo de 98%.

O Comitê de Investimentos local da WTW utiliza o IPCA por ser o índice oficial do país, mais amplamente discutido e projetado.

Essa hipótese é revista anualmente com base na estimativa de inflação de longo prazo do Comitê de Investimentos local da WTW.

## Hipóteses Biométricas e Demográficas

As tábuas biométricas e demográficas são instrumentos que permitem medir as probabilidades de ocorrência de eventos, como morte, invalidez e desligamento de uma população em função da idade e do sexo.

Essas tábuas são selecionadas dentre um conjunto de tábuas geralmente aceitas no Brasil para a avaliação dos compromissos com benefícios de longo prazo.

A escolha da tábua de mortalidade que melhor se ajuste ao perfil dos participantes dos planos de benefícios tem sido um assunto amplamente discutido nos últimos anos pelas empresas. Atualmente não existem tábuas brasileiras que representem a mortalidade de participantes dos fundos de pensão no Brasil.

As hipóteses biométricas e demográficas utilizadas nesta avaliação são as indicadas no estudo de aderência de hipóteses atuariais realizado em 11/09/2025 pela WTW.

## Regime Financeiro e Métodos Atuariais

Benefício	Regime	Método de Financiamento
Suplementação de Aposentadoria por Idade	Capitalização	Agregado
Suplementação de Aposentadoria por Tempo de Contribuição	Capitalização	Agregado
Suplementação de Aposentadoria Especial	Capitalização	Agregado
Suplementação de Aposentadoria por Invalidez	Capitalização	Agregado
Suplementação de Pensão por Morte	Capitalização	Agregado
Auxílio Doença	Repartição de Capitais de Cobertura	-
Auxílio Funeral	Repartição de Capitais de Cobertura	-
Auxílio Natalidade	Repartição de Capitais de Cobertura	-

## Comentários sobre métodos atuariais

O método atuarial adotado gera custos ligeiramente nivelados para o grupo como um todo, podendo haver flutuação por se tratar de um grupo fechado.

O(s) método(s) de financiamento é(são) adequado(s) à natureza do plano e atende(m) ao limite mínimo estabelecido na Resolução CNPC nº 30, de 10/10/2018.

## Patrimônio Social

Com base no balancete/relatório do(a) Plano de Benefício Definido de 31/12/2025, o Patrimônio Social é de R\$ 1.740.051.015,56.

De acordo com informações prestadas pela Entidade para a manutenção de títulos mantidos até o vencimento (marcados na curva), o Plano de Benefício Definido possui estudos que evidenciam a capacidade de atendimento das necessidades de liquidez em função dos direitos dos participantes, das obrigações do plano e do perfil do exigível atuarial do plano de benefícios conforme determina a Resolução CNPC nº 43, de 06/08/2021, alterada pela Resolução CNPC nº 61, de 11/12/2024.

A WTW não efetuou qualquer análise sobre a qualidade dos ativos que compõem o Patrimônio Social, do Plano de Benefícios ora avaliado, tendo se baseado na informação fornecida pela Entidade.

Com o advento da Instrução Previc nº 31, de 20/08/2020, as EFPCs passaram a registrar contabilmente os instrumentos de dívidas de patrocinador relativos aos financiamentos de serviço passado e de déficit equacionado no grupo “Operações Contratadas”, no “Realizável Previdencial” do Ativo. O valor registrado em 31/12/2025 é de R\$ 669.875.793,35.

### Informação Relevante

Em 2025 ocorreu, por determinação judicial, a saída de recursos do patrimônio social do Plano de Benefício Definido - PBD em decorrência de ações judiciais referentes a ex-patrocinadora Companhia Ferro e Aço de Vitória - Cofavi, no valor total de R\$ 11.703.312,27. Houve também constituições e reversões de contingências e atualizações, baixas e provisões para perda de depósitos judiciais no valor de R\$ 187.903,61. Considerando todos os eventos, o tema Cofavi fez com que o PBD incorresse em uma perda no exercício de 2025 no montante de R\$ 11.891.215,88. Observa-se que o Plano de Benefício Definido – PBD apenas possui recursos vinculados a patrocinadora Usiminas e a própria Previdência Usiminas.

Importante observar que, considerando o montante de recursos já destinados anteriormente às ações judiciais vinculadas a ex-patrocinadora Cofavi, e considerando a expectativa de desembolso futuro, o impacto total do tema Cofavi perfaz o montante de R\$ 647.227.768,47 até dezembro/2025. Ressalta-se que não havia solidariedade entre as patrocinadoras deste Plano e a ex-patrocinadora Cofavi.

Adicionalmente, por determinação da Previc, foram incluídas, desde 2021, nas provisões matemáticas de benefícios concedidos do PBD as correspondentes provisões de 2 (dois) assistidos vinculados a ex-Patrocinadora Cofavi, cujos processos de manutenção do valor do benefício pelo PBD já transitaram em julgado, tornando obrigatório para a Previdência Usiminas a realização de tais pagamentos de benefícios. Em 31/12/2025, outros 11 (onze) assistidos vinculados a ex-Patrocinadora Cofavi foram incluídos nas provisões matemáticas do PBD e na respectiva folha de pagamento de benefícios da Previdência Usiminas.

# Patrimônio de Cobertura do Plano, Provisões Matemáticas e Fundos

Com base nos dados cadastrais, utilizando as hipóteses e os métodos anteriormente mencionados, certificamos que a composição do Patrimônio de Cobertura do Plano, das Provisões Matemáticas e dos Fundos, em 31/12/2025, é a seguinte:

Posição Financeira em 31/12/2025	R\$
<b>2.03 Patrimônio Social</b>	<b>1.740.051.015,56</b>
<b>2.03.01 Patrimônio de Cobertura do Plano</b>	<b>1.738.664.258,21</b>
<b>2.03.01.01 Provisões Matemáticas</b>	<b>1.785.938.654,58</b>
<b>2.03.01.01.01 Benefícios Concedidos</b>	<b>1.784.550.198,00</b>
<b>2.03.01.01.01.01 Contribuição Definida</b>	<b>0,00</b>
2.03.01.01.01.01.01 Saldo de Conta dos Assistidos - Constituído	0,00
<b>2.03.01.01.01.02 Benefício Definido Estruturado em Regime de Capitalização</b>	<b>1.784.550.198,00</b>
2.03.01.01.01.02.01 Valor Atual dos Benefícios Futuros Programados - Assistidos	1.113.736.411,00
2.03.01.01.01.02.02 Valor Atual dos Benefícios Futuros Não Programados - Assistidos	670.813.787,00
<b>2.03.01.01.02 Benefícios a Conceder</b>	<b>1.388.456,58</b>
<b>2.03.01.01.02.01 Contribuição Definida</b>	<b>0,00</b>
2.03.01.01.02.01.01 Saldo de Contas - Parcela Patrocinador(es) / Instituidor(es)	0,00
2.03.01.01.02.01.02 Saldo de Contas - Parcela Constituída pelos Participantes	0,00
2.03.01.01.02.01.03 Saldo de Contas - Parcela Participantes Portada de EFPC	0,00
2.03.01.01.02.01.04 Saldo de Contas - Parcela Participantes Portada de EAPC	0,00
<b>2.03.01.01.02.02 Benefício Definido Estruturado em Regime de Capitalização Programado</b>	<b>1.272.557,57</b>
2.03.01.01.02.02.01 Valor Atual dos Benefícios Futuros Programados	1.885.773,00
2.03.01.01.02.02.02 (-) Valor Atual das Contribuições Futuras dos Patrocinadores	(488.599,87)
2.03.01.01.02.02.03 (-) Valor Atual das Contribuições Futuras dos Participantes	(124.615,56)
<b>2.03.01.01.02.03 Benefício Definido Estruturado em Regime de Capitalização Não Programado</b>	<b>115.899,01</b>
2.03.01.01.02.03.01 Valor Atual dos Benefícios Futuros Não Programados	171.748,00
2.03.01.01.02.03.02 (-) Valor Atual das Contribuições Futuras dos Patrocinadores	(44.499,55)
2.03.01.01.02.03.03 (-) Valor Atual das Contribuições Futuras dos Participantes	(11.349,44)
<b>2.03.01.01.03 (-) Provisões Matemáticas a Constituir</b>	<b>0,00</b>
<b>2.03.01.01.03.01 (-) Serviço Passado</b>	<b>0,00</b>
2.03.01.01.03.01.01 (-) Patrocinador(es)	0,00

Posição Financeira em 31/12/2025	R\$
2.03.01.01.03.01.02 (-) Participantes	0,00
<b>2.03.01.01.03.02 (-) Equacionamento de Deficit a Integralizar</b>	<b>0,00</b>
2.03.01.01.03.02.01 (-) Patrocinador(es)	0,00
2.03.01.01.03.02.01.01 Deficit Equacionado	0,00
2.03.01.01.03.02.02 (-) Participantes	0,00
2.03.01.01.03.02.03 (-) Assistidos	0,00
<b>2.03.01.01.03.03 (+/-) Por Ajustes das Contribuições Extraordinárias</b>	<b>0,00</b>
2.03.01.01.03.03.01 (+/-) Patrocinador(es)	0,00
2.03.01.01.03.03.02 (-) Participantes	0,00
2.03.01.01.03.03.03 (-) Assistidos	0,00
<b>2.03.01.02 Equilíbrio Técnico</b>	<b>(47.274.396,37)</b>
<b>2.03.01.02.01 Resultados Realizados</b>	<b>(47.274.396,37)</b>
<b>2.03.01.02.01.01 Superávit Técnico Acumulado</b>	<b>0,00</b>
2.03.01.02.01.01.01 Reserva de Contingência	0,00
2.03.01.02.01.01.02 Reserva Especial para Revisão de Plano	0,00
<b>2.03.01.02.01.02 (-) Deficit Técnico Acumulado</b>	<b>(47.274.396,37)</b>
<b>2.03.01.02.02 Resultados a Realizar</b>	<b>0,00</b>
<b>2.03.02 Fundos</b>	<b>1.386.757,35</b>
<b>2.03.02.01 Fundos Previdenciais</b>	<b>0,00</b>
2.03.02.01.01 Reversão de Saldo por Exigência Regulamentar	0,00
2.03.02.01.02 Revisão de Plano	0,00
2.03.02.01.02.01 Fundo Revisao	0,00
2.03.02.01.03 Outros - Previsto em Nota Técnica Atuarial	0,00
2.03.02.01.03.01 Fundo Outros Previstos em NTA	0,00
<b>2.03.02.02 Fundos Administrativos</b>	<b>151.358,66</b>
2.03.02.02.01 Plano de Gestão Administrativa	0,00
2.03.02.02.02 Participação no Fundo Administrativo PGA	151.358,66
<b>2.03.02.03 Fundos para Garantia das Operações com Participantes</b>	<b>1.235.398,69</b>
<b>Operações Contratadas em 31/12/2025</b>	<b>(R\$)</b>
<b>1.02.01.01.04.02 Serviço Passado Contratado</b>	<b>0,00</b>
<b>1.02.01.01.04.03 Deficit Técnico Contratado</b>	<b>669.875.793,35</b>
1.02.01.01.04.03.01 Operações Contratadas	669.875.793,35

De acordo com informações prestadas pela Previdência Usiminas, a partir de janeiro de 2010, em conformidade com a legislação em vigor à época, o saldo devedor estabelecido no Instrumento Particular de Aditamento de Confissão de Dívida com Novação e Outras Avenças foi contabilizado como Provisão Matemática a Constituir. O saldo devedor desse contrato, firmado em 2003 entre a FEMCO (atualmente Previdência Usiminas) e a COSIPA (atualmente Usiminas), é ajustado anualmente com base nos resultados da avaliação atuarial e em conformidade com o disposto no referido Instrumento Particular de Confissão de Dívida com Novação e Outras Avenças e seus aditivos.

Desde 2020, adota-se o disposto no “Quinto Termo Aditivo ao Instrumento Particular de Confissão de Dívida com Novação e Outras Avenças” para apuração do Deficit a ser Equacionado, aplicando-se o limite de equacionamento do deficit estabelecido na Resolução CNPC nº 30, de 10/10/2018. Entretanto, no que diz respeito ao prazo de amortização, nas avaliações atuariais a Entidade e a WTW têm se orientado, na execução do Contrato de Dívida, pelo prazo de amortização estabelecido em 31/12/2020, em conformidade com orientação da Previc. Esse procedimento, contudo, não será adotado caso o prazo calculado de acordo com a nova duração do passivo do PBD seja inferior.

A partir de janeiro de 2021 o valor passou a ser registrado na conta “Operações Contratadas” em conformidade com a norma em vigor.

O valor a ser registrado na conta “Operações Contratadas” no Balanço de 31/12/2025 é de R\$ 669.875.793,35.

## **Duração do Passivo do Plano de Benefícios**

A duração do passivo é de 7,8413 anos (94 meses) e foi apurada com base nos resultados desta avaliação atuarial adotando a metodologia definida pela Previc na Resolução Previc nº 23, de 14/08/2023, após preenchimento, pela Entidade, dos fluxos de pagamentos de benefícios do plano, líquidos de contribuições incidentes sobre esses benefícios, no Sistema Venturo do site da Previc.

## **Regras de constituição e reversão dos fundos previdenciais**

O Plano de Benefício Definido não possui fundos previdenciais em 31/12/2025.

## **Ajuste de Precificação**

O valor do Ajuste de Precificação corresponde à diferença entre o valor dos títulos públicos federais atrelados a índice de preços classificados na categoria títulos mantidos até o vencimento, calculado considerando a taxa de juros real anual utilizada na respectiva avaliação atuarial (5,38% a.a.), e o valor contábil desses títulos.

Conforme disposto na Resolução CNPC nº 30, de 10/10/2018, o valor do ajuste de precificação, positivo ou negativo, será deduzido ou acrescido, respectivamente, para fins de equacionamento

do deficit. E no caso de distribuição de superavit, o valor do ajuste de precificação, quando negativo, será deduzido do valor a ser distribuído.

O valor do Ajuste de Precificação é de R\$ 44.271.848,00 em 31/12/2025. O valor do Ajuste de Precificação foi apurado pelo sistema Venturo do site da Previc.

O referido valor deve ser considerado uma vez que o Plano apresentou resultado deficitário.

Apuração do Equilíbrio Técnico Ajustado	Valores em R\$
a) Resultado Realizado	(47.274.396,37)
a.1) Superavit Técnico Acumulado	0,00
a.2) Deficit Técnico Acumulado	(47.274.396,37)
b) Ajuste de Precificação	44.271.848,00
c) (+/-) Equilíbrio Técnico Ajustado = (a + b)	(3.002.548,37)

### Limite de Equacionamento de Deficit

De acordo com o Art. 29º da Resolução CNPC nº 30/2018 deverá ser elaborado e aprovado um plano de equacionamento até o final do exercício subsequente, se o deficit for superior ao limite calculado pela seguinte fórmula:

- Limite de Deficit Técnico Acumulado =  $1\% \times (\text{duração do passivo do plano} - 4) \times \text{Provisões Matemáticas}$

Duração	Limite pela fórmula %	Provisões Matemáticas	Limite do Deficit
7,8413	$1\% \times (7,8413 - 4) = 3,8413\%$	1.785.938.654,58	68.603.261,54

Ressaltamos que, para esse cálculo, Provisões Matemáticas são aquelas cujo valor ou nível seja previamente estabelecido e cujo custeio seja determinado atuarialmente, de forma a assegurar sua concessão e manutenção, deduzidas as respectivas provisões matemáticas a constituir.

No caso do Plano de Benefício Definido, após a apuração do limite do deficit, em face do disposto no Instrumento Particular de Aditamento de Confissão de Dívida com Novação e Outras Avenças, a parcela do deficit que exceder ao limite é imediatamente equacionada, mediante a incorporação do respectivo valor ao saldo devedor.

	Valores em R\$
Equilíbrio Técnico Ajustado	(3.002.548,37)
Limite do Deficit	68.603.261,54
Parcela do Deficit superior ao Limite (Deficit Equacionado 2025)	0,00
Ajuste conforme §2º do Art. 29 da Resolução CNPC nº 30/2018	0,00
Deficit Equacionado 2025 Ajustado	0,00
Deficit Técnico Acumulado	(47.274.396,37)

O valor do equilíbrio técnico ajustado em 31/12/2025 é inferior ao limite para equacionamento estabelecido na norma vigente, razão pela qual não se faz necessário equacionamento adicional em 2025, nem a observância das disposições do Art. 29 da Resolução CNPC nº 30/2018, que estabelece que o plano de equacionamento deverá contemplar, no mínimo, o resultado deficitário acumulado apurado no exercício que ultrapassar o limite de deficit, não podendo ser inferior a 1% (um por cento) das provisões matemáticas.

Assim, será mantido na conta contábil equilíbrio técnico “deficit técnico acumulado” o valor correspondente a R\$ 47.274.396,37.

## Rentabilidade do Plano

O retorno dos investimentos de 2025 informado pela Entidade equivale a 12,02%. Esse percentual líquido da inflação anual de 3,90% (variação do INPC/IBGE no ano de 2025) resulta em uma rentabilidade de 7,82%, que é superior à hipótese da taxa real anual de juros de 4,99% a.a. utilizada na avaliação atuarial de 2024.

## Variação das Provisões Matemáticas

O quadro a seguir apresenta um resumo do passivo atuarial encerrado em 31/12/2025 comparado com o passivo atuarial encerrado em 31/12/2024 atualizado pelo método de recorrência para 31/12/2025.

Valores em R\$	Evoluído para 31/12/2025 (A)	Reavaliado (Hipóteses 2024) (B)	Varição em % (B)/(A)	Reavaliado (Hipóteses 2025) (C)	Varição em % (C)/(A)
Passivo Atuarial	1,843,602,035	1,838,603,189	-0.27%	1,785,938,655	-3.13%
Benefícios Concedidos	1,842,271,945	1,837,268,210	-0.27%	1,784,550,198	-3.13%
Benefícios a Conceder	1,330,090	1,334,979	0.37%	1,388,457	4.39%

Comparando o Passivo Atuarial reavaliado no exercício encerrado considerando as mesmas hipóteses de 2024 no valor de R\$ 1.838.603.189 com o constante no balancete de 31/12/2025, a variação encontrada é de -0,27%.

A variação encontrada ocorreu em função de atualizações da base cadastral e movimentação da massa de participantes, compensada pelo aumento do passivo atuarial decorrente de revisões administrativas e judiciais nos benefícios e a inclusão de 11 assistidos da ex patrocinadora Companhia Ferro e Aço de Vitória - Cofavi.

As mudanças de hipóteses atuariais realizadas em 2025 geraram uma variação do passivo atuarial de -2,86%.

Os compromissos atuariais variaram dentro do esperado considerando, principalmente, a mudança da hipótese de taxa de juros e a inclusão da obrigação com 11 assistidos oriundos da ex patrocinadora Companhia Ferro e Aço de Vitória - Cofavi.

### Principais riscos atuariais

Os riscos atuariais são monitorados através de estudos regulares de aderência de hipóteses, conforme legislação vigente, e podem ser mitigados através da adequação das hipóteses aos resultados desses estudos. As hipóteses que causam maior impacto são: taxa real anual de juros e tábua de mortalidade geral.

### Soluções para Insuficiência de Cobertura

A solução para a insuficiência de cobertura do PBD é a execução do previsto no Instrumento Particular de Aditamento de Confissão de Dívida com Novação e Outras Avenças celebrado em 2003 e no Quinto Termo Aditivo ao Instrumento Particular de Confissão de Dívida com Novação e Outras Avenças firmado em 2020.

### Varição do resultado

O deficit técnico reduziu de R\$ 131.292.606,01 em 31/12/2024 para R\$ 47.274.396,37 em 31/12/2025.

O deficit total deste Plano inclui o valor de R\$ 647.039.864,86 referente à saída de recursos de ações judiciais da ex-patrocinadora Cofavi até 31/12/2025.

### Natureza do resultado

A redução do deficit técnico ocorreu, principalmente, devido à rentabilidade acima da meta atuarial e ao aumento da taxa de juros.

## Soluções para equacionamento do deficit

A patrocinadora Usinas Siderúrgicas de Minas Gerais S.A. deverá efetuar as contribuições extraordinárias mensais, conforme definido no Instrumento Particular de Aditamento de Confissão de Dívida com Novação e Outra Avenças, firmado em 2003 e homologado pela Previc – Superintendência Nacional de Previdência Complementar, e respectivos aditivos.

O deficit equacionado de R\$ 669.875.793,35, em 31/12/2025 será amortizado pelo prazo de 9,30 anos, correspondente ao prazo remanescente apurado em 31/12/2024, deduzido de 1 ano, conforme determinou a fiscalização da Previc, ainda que haja disposição diversa prevista no Instrumento e aditivos supramencionados. Adicionalmente, a Previc solicitou à Previdência Usiminas que efetuasse o aditamento do instrumento de confissão de dívida com a finalidade de dar cumprimento formal a essa determinação, ou seja para fixar o prazo de pagamento determinado em 31/12/2020, reduzido a cada ano. O aditamento não foi celebrado até o presente momento, entretanto o deficit está sendo equacionado conforme sua determinação.

Observa-se que o prazo remanescente adotado é de 9,30 anos, ao passo que o recalculado, nos termos do referido instrumento, em 31/12/2025, corresponde a 11,76 anos. Assim, considerando que o prazo apurado segundo a forma determinada pela Previc é inferior ao prazo recalculado nos termos do referido Instrumento, a Previdência Usiminas optou pelo equacionamento no prazo inferior ao previsto no contrato, de modo a atender integralmente a determinação da Previc

O valor da contribuição extraordinária anual (prestação) será de R\$ 94.459.277,63 a ser pago mensalmente. Essa contribuição vigorará de março de 2026 a fevereiro de 2027 e deve ser reajustada mensalmente pelo INPC acumulado a partir de março de 2026.

O Saldo Devedor deve ser atualizado para 20/03/2026 de acordo com o INPC acumulado de dezembro de 2025 a fevereiro de 2026 e com a taxa real anual de juros de 6% a.a. pro-rata temporis, conforme definido no Instrumento Particular de Aditamento de Confissão de Dívida com Novação e Outras Avenças.

Conforme determina o Art. 73 da Resolução Previc nº 23, de 14/08/2023, o prazo de amortização de deficit deve ser atestado por meio de fluxo atuarial que considere anualmente as receitas, as despesas e o patrimônio de cobertura, este segregado em integralizado e a integralizar, pelo período correspondente ao pagamento de todas as parcelas, devendo ficar evidenciado que a amortização está ajustada às necessidades de recursos do plano de benefícios.

O fluxo correspondente ao equacionamento do deficit para atestar a solvência do plano consta no apêndice do presente parecer atuarial.

# Plano de Custeio

## Patrocinadoras

De acordo com a Lei Complementar nº 109/2001, as patrocinadoras deverão efetuar, a partir de 01/03/2026:

- contribuições mensais normais equivalentes a 8,65% da folha de salários de participantes, do plano, correspondentes ao custo normal.
- Contribuições extraordinárias na forma determinada a seguir

A patrocinadora Usinas Siderúrgicas de Minas Gerais S.A. deverá efetuar as contribuições mensais contratadas, conforme definido no Instrumento Particular de Confissão de Dívida com Novação e Outras Avenças, firmado em 2003 e definidas neste Parecer Atuarial. O saldo devedor atualizado corresponde a R\$ 669.875.793,35. O montante será amortizado pelo prazo de 9,30 anos a partir de 31/12/2025, definido em conformidade com o disposto neste Parecer Atuarial.

O valor da nova contribuição extraordinária anual (prestação) será de R\$ 94.459.277,63. A prestação deverá ser paga, mensalmente. A contribuição vigorará de março de 2026 a fevereiro de 2027 e deve ser reajustada mensalmente pelo INPC acumulado a partir de março de 2026.

As despesas administrativas serão deduzidas do retorno dos investimentos do Plano, salvo as relativas ao contenciosa que serão objeto de reembolso pela Patrocinadora Usiminas, em conformidade com as disposições do Regulamento do Plano.

## Participantes

As contribuições mensais dos participantes deverão ser praticadas conforme previsto no Regulamento do plano e, foram estimadas em 31/12/2025 em 2,21% da folha de salários.

## Autopatrocínados

Os participantes autopatrocinados que optaram por essa condição em data posterior a 22/05/1992 deverão efetuar, além de suas contribuições individuais, as contribuições que seriam feitas pelas patrocinadoras, destinadas ao custeio de seu benefício em conformidade com esse plano de custeio.

Os participantes autopatrocinados que optaram por essa condição em data anterior a 21/05/1992 deverão efetuar as contribuições definidas no início do autopatrocínio, atualizadas a partir da data de início do autopatrocínio até a data do pagamento devido, conforme definido no regulamento do plano.

## Benefícios Proporcionais Diferidos

Os participantes em Benefício Proporcional Diferido não realizam contribuição para o plano.

## Fontes dos Recursos e vigência do plano de custeio

A seguir temos os valores estimados das contribuições a serem realizadas para o plano de benefícios por participantes, assistidos e patrocinadores, em reais e em percentual da folha de participação.

Data início vigência do plano de custeio 01/03/2026	Patrocinador	Participante	Assistidos
Valor Custeio Normal	57.812,10	14.770,49	-
Taxa Custeio Normal	8,65%	2,21%	-
Tipo Custeio Extraordinário	Equacionamento de Deficit	-	-
Valor Custeio Extraordinário	94.459.277,63	-	-
Taxa Custeio Extraordinário	-	-	-

## Conclusão

Face ao exposto, na qualidade de atuários responsáveis pela avaliação atuarial anual regular do Plano de Benefício Definido – PBD administrado pela Previdência Usiminas, informamos que o plano encontra-se financeiramente equilibrado uma vez que foram estabelecidas contribuições extraordinárias nos termos do Instrumento Particular de Aditamento de Confissão de Dívida com Novação e Outra Avenças.

As provisões matemáticas apresentadas neste parecer são estimativas e baseadas em premissas sobre eventos futuros. Determinadas regras do plano, julgadas imateriais do ponto de vista atuarial, não são avaliadas. Outras regras são calculadas por aproximação na avaliação atuarial para apuração dos compromissos do plano. A WTW adota aproximações em seus cálculos que, de acordo com sua avaliação, não resultam em diferença expressiva em relação aos resultados que seriam obtidos usando cálculos mais detalhados ou dados mais precisos.

As premissas atuariais adotadas foram determinadas através de estudos técnicos de adequação elaborados conforme a legislação vigente à época dos estudos e tais estudos são considerados válidos para a avaliação atuarial tratada neste parecer.

A implementação das condições previstas neste Parecer Atuarial e a respectiva guarda são de responsabilidade da Entidade.

Futuras avaliações atuariais podem apresentar resultados diferentes dos registrados neste parecer devido a diversos fatores, dentre eles destacamos: experiência do plano diferente da prevista nas premissas econômicas ou demográficas; alteração nas premissas econômicas ou demográficas; mudança nas regras do plano e/ou na legislação; e eventos significativos ocorridos na(s) patrocinadora(s), tais como reestruturações, aquisições e alienações. Os resultados apresentados neste parecer estão diretamente vinculados à precisão e integridade dos dados e informações de responsabilidade da entidade e sua(s) patrocinadora(s).

Este parecer atuarial foi elaborado com o propósito de apresentar os resultados da avaliação atuarial do Plano em 31/12/2025 à Entidade, ao(s) patrocinador(es) do Plano, seus participantes e assistidos. Este documento não se destina ou deve ser utilizado para outros fins. Qualquer outro destinatário será considerado como tendo concordado que a WTW tem responsabilidade apenas com o contratante dessa avaliação atuarial em relação a todas as questões relativas a este documento, e se basear neste documento não resultará na criação de qualquer direito ou responsabilidade pela WTW.

Rio de Janeiro, 03 de março de 2026.

*Valéria Amadeu Monteiro*  
Valéria Amadeu Monteiro (Mar 3, 2026 10:37:32 GMT-3)

Valeria Monteiro  
MIBA nº 845

*Priscila Abonante*  
Priscila Abonante (Mar 3, 2026 11:39:58 GMT-3)

Priscila Abonante  
MIBA nº 2.270

# Apêndice

Ano	Patrimônio de Cobertura no início do exercício R\$			Receitas R\$			Despesas - Pagamento de Benefícios R\$		
	Integralizado	A Integralizar (Dívida Patrocinadora)	Total	Contribuição Normal (ativos e patrocinadora)	Contribuição Contratada	Total	Benefício Programado	Benefícios de Risco	Total
2025	1.068.788.465,21	669.875.793,00	1.738.664.258,21	74.483,07	94.459.277,63	94.533.760,69	117.318.200,30	65.588.965,65	182.907.165,95
2026	1.035.538.634,78	612.816.562,00	1.648.355.196,78	74.685,21	94.459.277,63	94.533.962,83	113.856.572,27	63.597.258,56	177.453.830,82
2027	1.006.100.200,89	552.333.777,14	1.558.433.978,03	74.824,60	94.459.277,63	94.534.102,23	110.200.093,78	61.529.741,48	171.729.835,26
2028	980.956.093,45	488.222.025,18	1.469.178.118,63	74.894,84	94.459.277,63	94.534.172,47	106.373.320,30	59.359.272,24	165.732.592,54
2029	960.617.873,71	420.263.568,11	1.380.881.441,82	67.015,88	94.459.277,63	94.526.293,51	102.372.749,97	57.148.257,65	159.521.007,63
2030	945.556.043,38	348.227.603,62	1.293.783.647,00	59.173,51	94.459.277,63	94.518.451,13	98.196.473,44	54.869.137,69	153.065.611,13
2031	936.304.879,92	271.869.481,25	1.208.174.361,17	59.144,30	94.459.277,63	94.518.421,93	93.872.890,23	52.530.458,37	146.403.348,59
2032	933.397.451,27	190.929.871,55	1.124.327.322,81	59.051,81	94.459.277,63	94.518.329,44	89.418.554,48	50.134.221,11	139.552.775,59
2033	937.368.361,39	105.133.885,26	1.042.502.246,65	58.890,05	94.459.277,63	94.518.167,68	84.852.674,25	47.693.302,50	132.545.976,75
2034	948.748.022,09	14.190.139,79	962.938.161,89	58.655,45	14.609.643,10	14.668.298,55	80.197.186,67	45.230.263,59	125.427.450,26
2035	886.052.092,79	-	886.052.092,79	58.342,58	-	58.342,58	75.476.699,62	42.748.440,56	118.225.140,18

## Notas:

1. O Patrimônio de Cobertura – Integralizado corresponde ao valor do patrimônio de cobertura contabilizado no balancete de 31/12/2025.
2. O Patrimônio de Cobertura – A integralizar corresponde ao valor da dívida do plano contabilizada no ativo do plano.
3. Não considera hipótese de inflação.











# Parecer Atuarial\_Previdência Usiminas\_PBD\_2025\_v2

Final Audit Report

2026-03-03

Created:	2026-03-03
By:	Gabriel Barros Mango Lins (Gabriel.lins@wtwco.com)
Status:	Signed
Transaction ID:	CBJCHBCAABAACKwL2tt9Nwkkn-hvrtL97Ocm2x9yDOGm

## "Parecer Atuarial\_Previdência Usiminas\_PBD\_2025\_v2" History

-  Document created by Gabriel Barros Mango Lins (Gabriel.lins@wtwco.com)  
2026-03-03 - 12:46:28 PM GMT- IP address: 130.41.69.199
-  Document emailed to Valéria (valeria.monteiro@wtwco.com) for signature  
2026-03-03 - 12:48:12 PM GMT
-  Document emailed to Priscila (priscila.abonante@wtwco.com) for signature  
2026-03-03 - 12:48:12 PM GMT
-  Email viewed by Valéria (valeria.monteiro@wtwco.com)  
2026-03-03 - 1:36:07 PM GMT- IP address: 177.26.87.117
-  Signer Valéria (valeria.monteiro@wtwco.com) entered name at signing as Valéria Amadeu Monteiro  
2026-03-03 - 1:37:30 PM GMT- IP address: 177.26.87.117
-  Document e-signed by Valéria Amadeu Monteiro (valeria.monteiro@wtwco.com)  
Signature Date: 2026-03-03 - 1:37:32 PM GMT - Time Source: server- IP address: 177.26.87.117
-  Email viewed by Priscila (priscila.abonante@wtwco.com)  
2026-03-03 - 2:39:35 PM GMT- IP address: 104.47.57.254
-  Signer Priscila (priscila.abonante@wtwco.com) entered name at signing as Priscila Abonante  
2026-03-03 - 2:39:56 PM GMT- IP address: 134.238.156.108
-  Document e-signed by Priscila Abonante (priscila.abonante@wtwco.com)  
Signature Date: 2026-03-03 - 2:39:58 PM GMT - Time Source: server- IP address: 134.238.156.108
-  Agreement completed.  
2026-03-03 - 2:39:58 PM GMT